

## OECD KURUMLAR VERGİSİ ORANI VE GELİRLERİ İSTATİSTİKLERİ:

### Giriş:

OECD tarafından yıllık olarak yayımlanan [Kurumlar Vergisi İstatistikleri 2024](#), kurumlar vergisi ve matrah erozyonu ve kar kaydırma (BEPS) uygulamaları ilişkin daha önce Vergi politikası araştırmacıları ve politika yapıcılar için mevcut olmayan bilgileri bir araya getirmektedir.

2024 yılı (Altıncı) baskısı aşağıdaki veri kategorilerini içermektedir:

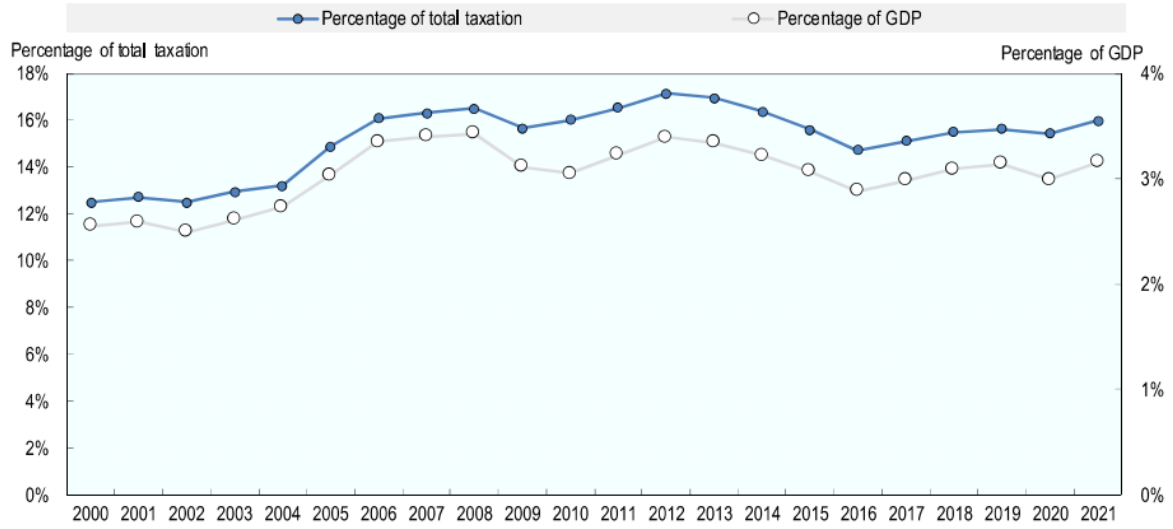
- Kurumlar vergisi gelirleri (123 ülke 1990-2021)
- Yasal kurumlar vergisi (CIT) oranları (Kapsayıcı Çerçeve üyeleri 2000-2024)
- Standart stopaj oranları (Kapsayıcı Çerçeve üyeleri 2022-2024)
- İkili vergi anlaşmaları (144 ülke)
- Efektif kurumlar vergisi oranları (90 ülke 2017-2023)
- Araştırma ve geliştirme (Ar-Ge) için vergi teşvikleri;
- Eylem 13 uygulaması;
- Kontrol edilen yabancı şirket (CFC) kuralları;
- Faiz sınırlama kuralları;
- Fikri mülkiyet (IP) rejimleri;
- Anonimleştirilmiş ve birleştirilmiş Ülke Bazında Raporlama istatistikleri.

### Kurumlar Vergisinin Vergi Gelirleri İçindeki Payı:

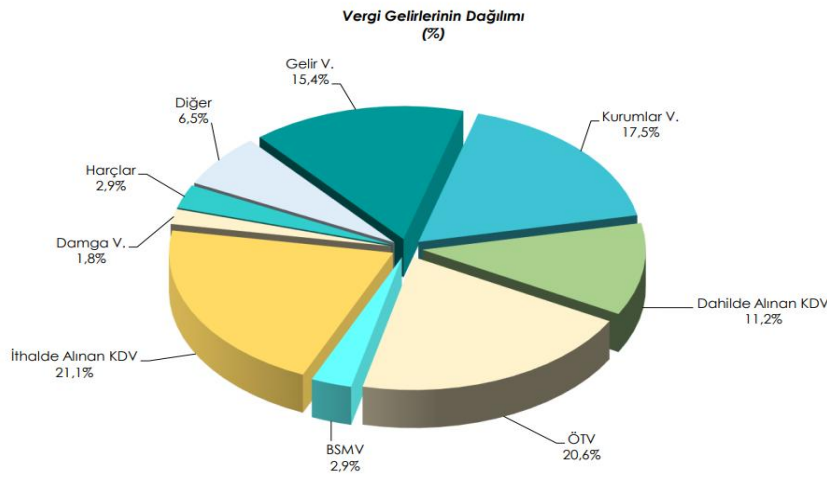
Corporate Tax Statistics database show that there was an increase in both the average of CIT revenues as a share of total tax revenues and as a share of GDP between 2000 and 2021 across the 123 jurisdictions for which data are available.<sup>2</sup> Average CIT revenues as a share of total tax revenues increased from 12.5% in 2000 to 16.0% in 2021, and average CIT revenues as a percentage of GDP increased from 2.6% in 2000 to 3.2% in 2021.

Kurumlar Vergisi İstatistikleri veri tabanı, 2000 ile 2021 yılları arasında verilerin mevcut olduğu 123 ülkede hem toplam vergi gelirlerinin payı olarak hem de GSYH'nin payı olarak ortalama Kurumlar Vergisi gelirlerinde bir artış olduğunu göstermektedir.<sup>2</sup> Toplam vergi gelirlerinin payı olarak ortalama Kurumlar Vergisigelirleri 2000 yılında %12,5 iken 2021 yılında %16,0'a yükselmiş ve GSYH'nin yüzdesi olarak ortalama Kurumlar Vergisigelirleri 2000 yılında %2,6 iken 2021 yılında %3,2'ye yükselmiştir.

Figure 1.1. Average corporate tax revenues as a percentage of total tax and as a percentage of GDP



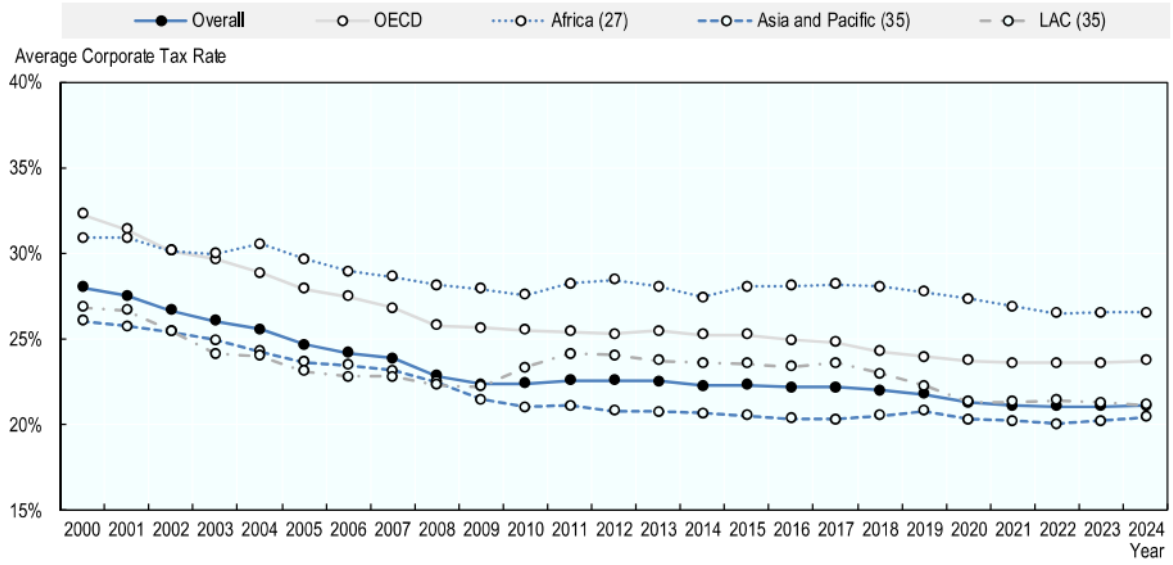
Türkiye’de kurumlar vergisinin toplam vergi gelirleri içindeki payı 2023 yılı sonu itibariyle %17,5’tür.



### Yasal Kurumlar Vergisi Oranı:

Yasal kurumlar vergisi oranları 2021 ve 2024 yılları arasındaki dönemde sabit kalarak son yirmi yıldaki uzun vadeli düşüşünü durdurmuştur, ancak oranlar tarihi ortalamaların çok altında kalmaya devam etmektedir. Kapsayıcı Çerçeve kapsamındaki tüm ülkeler için ortalama birleşik (merkezi ve alt merkezi hükümet) yasal kurumlar vergisi, 2000 yılında %28 iken 2019 yılında %21,7' ye düşmüştür. 2019'dan 2024'e kadar, ortalama kurumlar vergisi oranları 2019'da %21,7 ve 2024'te %21,1 ile nispeten sabit kalmıştır.

Figure 2.3. Average statutory corporate income tax rates by region



2024 verilerinde kapsanan 143 ülkeden 25'i %30'a eşit veya üzerinde yasal kurumlar vergisi oranına sahipken, Kolombiya ve Malta %35 ile en yüksek yasal kurumlar vergisi oranına sahiptir. 2024 yılında, 11 ülke kurumlar vergisi rejimi bulunmamakta veya yasal kurumlar vergisi oranı sıfır olmaktadır.

| OECD economies |    |              |    | Non-OECD economies |    |              |    |
|----------------|----|--------------|----|--------------------|----|--------------|----|
| Australia      | 30 | Japan        | 23 | Albania            | 15 | Kuwait       | 15 |
| Austria        | 23 | Korea        | 26 | Angola             | 25 | Malaysia     | 24 |
| Belgium        | 25 | Latvia       | 20 | Argentina          | 30 | Maldives     | 15 |
| Canada         | 15 | Lithuania    | 15 | Armenia            | 18 | Malta        | 35 |
| Chile          | 27 | Luxembourg   | 25 | Azerbaijan         | 20 | Montenegro   | 15 |
| Colombia       | 35 | Mexico       | 30 | Bahamas            | 0  | Morocco      | 32 |
| Costa Rica     | 30 | Netherlands  | 26 | Bahrain            | 0  | Nigeria      | 30 |
| Czechia        | 21 | New Zeal.    | 28 | Barbados           | 9  | Pakistan     | 29 |
| Denmark        | 22 | Norway       | 22 | Bermuda            | 0  | Philippines  | 25 |
| Estonia        | 20 | Poland       | 19 | Brazil             | 34 | Qatar        | 10 |
| Finland        | 20 | Portugal     | 32 | B.V. Islands       | 0  | Romania      | 16 |
| France         | 26 | Slovenia     | 22 | Bulgaria           | 10 | Saudi Arabia | 20 |
| Germany        | 16 | Spain        | 25 | Cayman Isl.        | 0  | Serbia       | 15 |
| Greece         | 22 | Sweden       | 21 | China              | 25 | South Africa | 27 |
| Hungary        | 9  | Switzerland  | 20 | Croatia            | 18 | Sri Lanka    | 30 |
| Iceland        | 21 | Türkiye      | 25 | Dominican R.       | 27 | Ukraine      | 18 |
| Ireland        | 13 | United King. | 25 | Egypt              | 23 | U.A.Emirates | 9  |
| Israel         | 23 | United Sta.  | 26 | India              | 25 | Zambia       | 30 |
| Italy          | 24 |              |    | Kazakhstan         | 20 |              |    |

**Dr. Mustafa Bulut**

Yeminli Mali Müşavir, Bağımsız Denetçi

**ECOVIS DİPLOMAT Denetim ve Yeminli Mali Müşavirlik A.Ş.**

